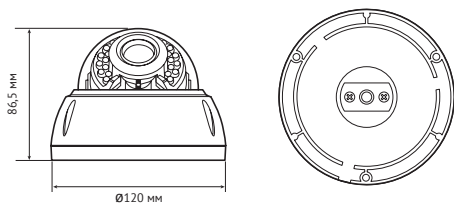


## ТЕХНИЧЕСКИЕ ХАРАКТЕРИСТИКИ

Процессор	FH8538M
Матрица	1/2.9" Sony IMX335 CMOS 2M
Максимальное разрешение	2 Мпикс. (1920 x 1080)
Чувствительность	0.01 лк (цвет, F1.2, AGC вкл.) / 0 лк (ИК-подсветка)
Объектив	варифокальный 2,8 – 12 мм
ИК-подсветка	дальность подсветки до 25 м, 850 нм
Режим день/ночь	механический ИК-фильтр (цвет / чб / авто)
Динамический диапазон (WDR)	D-WDR (настройка уровня)
Электронный затвор	авто / ручная настройка (1/50 – 1/60000 сек.)
Регулировка усиления	настройка уровня
Компенсация засветки	компенсация задней засветки (BLC)
Баланс белого	динамический (ATW) / автоматическая настройка (AWB) / ручная настройка
Система шумоподавления	2DNR+3DNR (настройка уровня)
Управление	удаленная настройка из меню видеорегистратора с поддержкой технологии UTC (Up-the-Coax)
Видеовыход	1 x BNC поддерживаются форматы AHD, HDTVI, HDCVI и CVBS (960H), установка режима при помощи DIP-переключателей на проводе
Форматы видео	AHD / TVI / CVI / CVBS 960H, 25 кадров / сек.
Расстояние передачи видео	300 м (при использовании коаксиального кабеля 75-3)
Тревожные контакты	нет
Корпус	вандалозащищенный (IK10), уличный, класс защиты от пыли и влаги IP66
Температура эксплуатации	от -40 °C до +50 °C
Питание	12 В пост. ± 10%
Потребление	менее 5 Вт (с подсветкой)
Вес	650 г



Технические характеристики могут быть изменены производителем без предварительного уведомления

## SRD-HD2000SFVF 2.8-12

HD-КАМЕРА ВИДЕОНАБЛЮДЕНИЯ  
AHD / TVI / CVI / CVBS

**Infinity®**

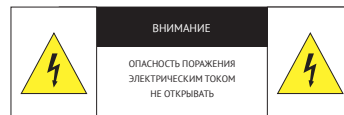


Камера предназначена для работы со стандартным внешним источником питания 12 В постоянного тока.

Не устанавливайте камеру вблизи мерцающих осветительных приборов, нагревательных элементов, источников мощного электромагнитного излучения, а также при наличии в окружающей среде пыли, копоти или паров агрессивных веществ.

Для очистки корпуса используйте сухую мягкую ткань. При наличии сильных загрязнений аккуратно нанесите на корпус разбавленное нейтральное моющее средство и протрите сухой мягкой тканью. Не используйте сильные растворители, способные повредить поверхность изделия.

Установка и техническое обслуживание должны осуществляться только квалифицированным персоналом в соответствии с государственными стандартами и правилами по безопасному проведению работ.



### ВНИМАНИЕ:

Не пытайтесь отремонтировать камеру самостоятельно, изделие не содержит частей, допускающих ремонт потребителем. При обнаружении неисправности обратитесь в авторизованный сервисный центр.

Потребитель может быть лишен прав на гарантийное обслуживание изделия в случае внесения в его конструкцию изменений, несогласованных с производителем, либо при наличии следов ремонта неуполномоченной организацией или частным лицом.



## ЭКРАННОЕ МЕНЮ

Настройка параметров изображения и других функций камеры осуществляется непосредственно из меню видеорегистратора с поддержкой функции UTC (Up The Coax), которая позволяет управлять устройствами по коаксиальному кабелю, через который передается видеосигнал.

Для входа в экранное меню камеры и перемещением по нему обратитесь к документации вашего видеорегистратора.

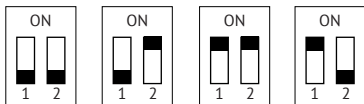
Символ  обозначает, что для данного раздела существует подменю.

После завершения настройки всех параметров выберите пункт **SAVE-EXIT** – это позволит сохранить все внесенные изменения и выйти из меню камеры.

Для выхода из меню без сохранения изменений выберите режим **EXIT**.

Чтобы выполнить сброс всех параметров на стандартные заводские значения, выберите **RESET**.

Выбор формата передаваемого видео осуществляется при помощи переключателей, расположенных на проводе.



HD TVI






HD CVI

CVBS

AHD

## ЭКРАННОЕ МЕНЮ

### MAIN MENU

- 1. AE 
- 2. AWB 
- 3. DAY-NAIGHT 
- 4. IMAGE ENHANCE 
- 5. VIDEO OUTPUT 
- 6. LANGUAGE < ENGLISH >
- 7. RESET
- 8. SAVE-EXIT
- 9. EXIT

### MAIN MENU | ГЛАВНОЕ МЕНЮ

Главное меню включает в себя следующие разделы:

**AE** – настройка параметров экспозиции

**AWB** – баланс белого

**DAY-NIGHT** – режим работы ИК-фильтра

**IMAGE ENHANCE** – базовые параметры изображения

**VIDEO OUTPUT** – настройка форматов видео, системы шумоподавления

**LANGUAGE** – выбор языка меню

**RESET** – сброс пользовательских настроек

**SAVE-EXIT** – выход из меню с сохранением всех изменений

**EXIT** – выход из меню без сохранения изменений