



Рис. 1: Размеры задней панели

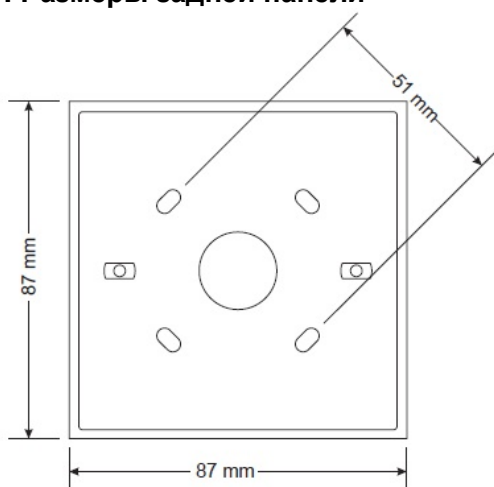
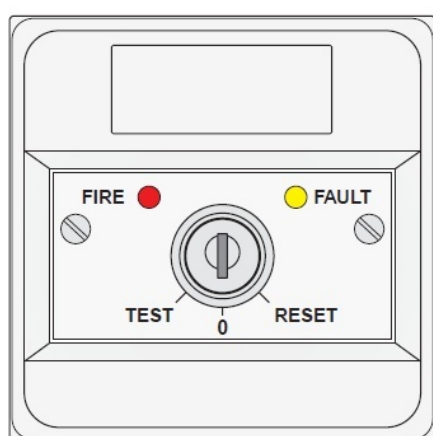
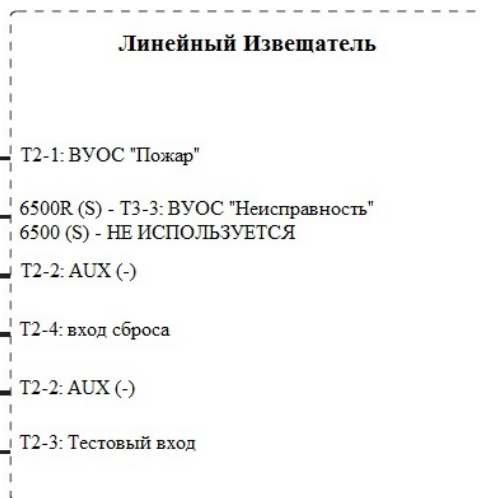
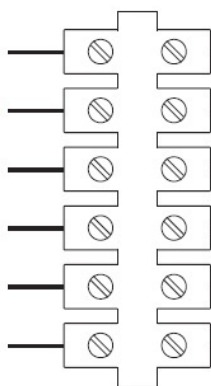


Рис. 2: 6500RTS-KEY Подключение



ЗЕЛЕНЫЙ
ОРАНЖЕВЫЙ
ЧЕРНЫЙ
КРАСНЫЙ
ЖЕЛТЫЙ
ЖЕЛТЫЙ



ОБЩЕЕ ОПИСАНИЕ

6500RTS-KEY является выносным пультом управления для всех модификаций линейных извещателей серии 6500. Идеально подходит для случаев, когда доступ к извещателю ограничен.

Три положения ключа обеспечивают функции удаленного теста и сброса. Ключ может быть удален только в центральном положении, чтобы не оставить извещатель в режиме тестирования. Для запуска тестирования поверните ключ по часовой стрелке. Команда СБРОС выдается при повороте ключа против часовой стрелки. В положении СБРОС ключ не фиксируется и автоматически возвращается в нейтральное положение, чтобы не оставить извещатель в отключенном состоянии.

6500RTS-KEY оснащен двумя светодиодами для индикации состояния извещателя. Когда детектор сообщает о состоянии «Пожар» горит красный светодиод, повторяя индикацию извещателя. Желтый светодиод повторяет состояние индикатора «Неисправность» извещателя.

ТЕХНИЧЕСКИЕ ХАРАКТЕРИСТИКИ

Размеры:	
Врезная установка	87mm x 87mm x 52mm (В x Ш x Г)
Поверхностная установка	87mm x 87mm x 64mm (В x Ш x Г)
Вес	178g
Рабочая температура	от -30 °С до 70 °С
Степень защиты	IP40

МОНТАЖ

Врезная установка

6500RTS-KEY может быть установлен на стандартную монтажную коробку. Убедитесь, что пластиковая прокладка установлена между коробкой и 6500RTS-KEY.

Поверхностный монтаж

Пластиковая монтажная коробка для поверхностного монтажа крепится к стене с помощью соответствующих креплений (см. рис. 1 для разметки точек крепления). Пластиковая прокладка и 6500RTS-KEY монтируется непосредственно к коробке с помощью крепежных винтов, входящих в комплект поставки.

ПОДКЛЮЧЕНИЕ

См. рис. 2.

Примечание: Для получения дополнительной информации обратитесь к соответствующим разделам инструкции по подключению и техническому обслуживанию линейного извещателя.