

ТЕХНИЧЕСКИЕ ДАННЫЕ

Рабочая температура

12VDC ±10%

24VDC ± 15%

Макс.ток

0.4 A (12V, +20°C)

0.2 A (24V, +20°C)

Индикация

закрыто/открыто

Температурный диапазон

-35°C...+66°C

(-31 F. +151 F)

Выход ригеля

16 мм (5/8")

Бэксэт

24.6 мм (31/32")

Или

28.6 мм (1 1/8")

ОБРАБОТКА

Передняя стальная планка, покрытая матовым хромом

ЦИЛИНДРЫ

1" ANSI стандарта врезные цилиндры, **ABLOY® NOVEL**, **ABLOY® PROTEC** **ABLOY® PRO** или др.

УПАКОВКА

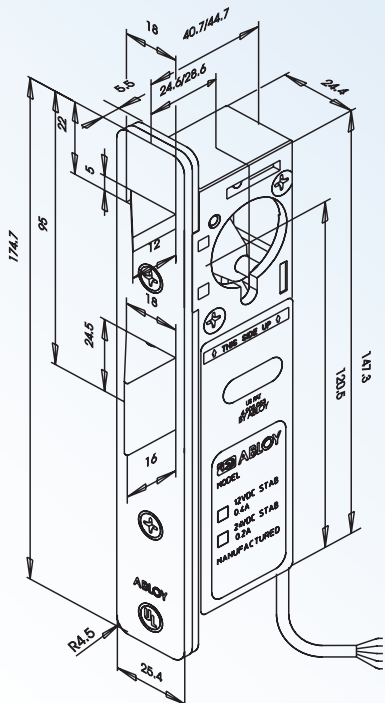
Корпус замка, запорная планка, кулачковый механизм, крепёжные винты, врезка, скобянка и схема подключения

ИНДИКАЦИЯ

Положение зафиксированного ригеля.

РАЗМЕРЫ

EL410/EL411



ПРИМЕНЕНИЕ

Замки особенно рекомендуется ставить на внешние и внутренние двери коммерческих предприятий, жилых помещений и т.д., а также с дверной автоматикой. Замками могут управлять различные устройства, вырабатывающие электрический импульс, напр. карточный считыватель, кодонаборная панель, таймер или нажимная кнопка.

РАБОТА

Замок **ABLOY® EL410** это закрытый без питания тип замка. Дверь можно, открыть толкнув от себя или же потянув на себя, когда электрическое управление включено. Когда электрическое управление выключено, замок можно открыть от ключа снаружи или от ручки изнутри.

ABLOY® EL411 открытый без питания тип замка. Дверь можно, открыть толкнув от себя или же потянув на себя, когда электрическое управление выключено. Когда электрическое управление включено, замок можно открыть от ключа снаружи или от ручки изнутри.

В закрытом положении замки **ABLOY® EL410** и **ABLOY® EL411** всегда автоматически фиксируются при закрытии двери. Корпуса замков включают встроенные микропереключатели для индикации открытого/закрытого положения.

ПРИ ЗАКАЗЕ, ПОЖАЛУЙСТА, УКАЖИТЕ

- Тип замка
- количество
- направление открывания (см. Рис)
- кулачок (стандартный или A/R)

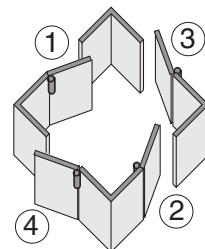
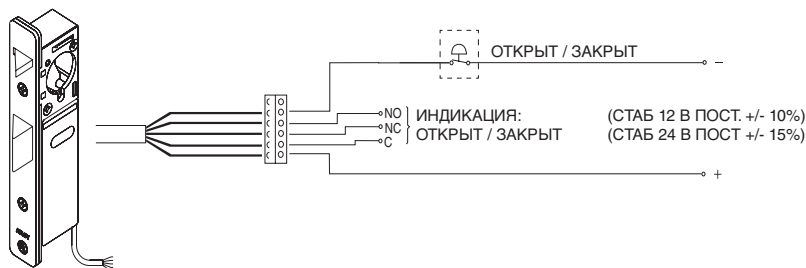


СХЕМА ПОДКЛЮЧЕНИЯ



ЦИЛИНДРЫ И СКОБЯНКА

U = **ABLOY® NOVEL**, N = **ABLOY® PROTEC**, D = **ABLOY® PRO**

Одиночный цилиндр CY402D, U*), N UL-listed
Одиночный цилиндр CY404D, U*), N

Скобянка напр. Ручки/нажимные планки Adams Rite

АКСЕССУАРЫ (Заказывать отдельно)

Кабелепроход EA280 или EA281

*) **ABLOY® NOVEL** можно заказывать с 2011



Abloy Oy
Wahlforsinkatu 20
P.O.Box 108
FI-80101 JOENSUU
FINLAND
Tel. +358 20 599 2501
Fax +358 20 599 2209

Представительство
АО "АБЛОЙ" в России:
119435 Москва
Б. Саввинский пер., д. 4,
стр. 4, под. 1
Тел. +7 (495) 937-5090
Факс +7 (495) 937-5091

Представительство
АО "АБЛОЙ" в Украине
03035 Киев
ул. Петрозаводская д.2А,
офис 610
Тел. +380-44-496-02-95
Факс +380-44-496-02-97



9001

www.abloy.ru

An ASSA ABLOY Group brand

Abloy Oy is one of the leading manufacturers of locks, locking systems and architectural hardware and the world's leading developer of products in the field of electromechanical locking technology.

ASSA ABLOY is the global leader in door opening solutions, dedicated to satisfying end-user needs for security, safety and convenience.

ASSA ABLOY

ЭЛЕКТРИЧЕСКИЕ ЗАМКИ **ABLOY®** EL410, EL411 ДЛЯ УЗКОПРОФИЛЬНЫХ ДВЕРЕЙ

ANSI СТАНДАРТ



Замки **ABLOY®** EL410 это нормально закрытого типа замки, **ABLOY®** EL411– нормально открытого типа замки. Применяются для узко профильных типов дверей.